

10

Lección

Comunicación en acción y pronunciación

Komunikacja w działaniu i wymowa

FICHA DE CONSOLIDACIÓN

.../100

1a Traduce los interrogativos al español usando las formas del recuadro.

Przetłumacz zaimki pytające i pytania na hiszpański, używając form z ramki.

¿De dónde? • ¿Qué? • ¿Cuántos años? • ¿Dónde? • ¿Cuántas lenguas? • ¿Cómo? •
¿Cuántas hermanas? • ¿Qué lenguas? • ¿Qué tal? • ¿Cuántos hermanos?













- | | |
|------------------------|-------------------------|
| 1. Jak się masz? | 6. Jak? |
| 2. Ile siostr? | 7. Skąd? |
| 3. Ile lat? | 8. Ile języków? |
| 4. Ilu braci? | 9. Gdzie? |
| 5. Co? | 10. Jakie języki? |

.../10

1b Transforma los siguientes dibujos a los pronombres personales españoles. Utiliza las sugerencias del recuadro.

Przekształć poniższe rysunki w hiszpańskie zaimki osobowe. Skorzystaj z odpowiedzi w ramce.

nosotras • él • vosotros • ella • tú • ustedes • yo • ellas • usted • nosotros • vosotras • ellos

- | | | | |
|---|--|--|--|
| 1  | 2  | 3  | 4  |
| 5  | 6  | 7  | 8  |
| 9  | 10  | 11  | 12  |

.../12

1c Traduce los siguientes verbos al español. Utiliza las sugerencias del recuadro.

Przetłumacz poniższe czasowniki na język hiszpański. Skorzystaj z odpowiedzi w ramce.

llamarse • ser • tener
• escribir • pronunciar
• significar • hablar •
estudiar • trabajar • estar

- | | |
|-------------------|------------------------------|
| 1. być | 6. studiować |
| 2. mówić | 7. wymawiać |
| 3. pisać | 8. mieć |
| 4. znaczyć | 9. nazywać się |
| 5. pracować | 10. znajdować się, być |

.../10

2 Conjuga los verbos de acuerdo con los siguientes pronombres personales.

Odmień czasowniki zgodnie z następującymi zaimkami osobowymi.

se llama • escribimos • significa • es • están • tienen • estudias • estudiamos • pronunciais • hablan • trabaja • trabajo

- | | | | |
|------------------------|--------------------|------------------------|-------|
| nosotras • escribir | <i>escribimos</i> | 5. ella • ser | |
| vosotros • pronunciar | <i>pronunciais</i> | 6. vosotras • trabajar | |
| 1. ellas • tener | | 7. él • significar | |
| 2. nosotros • estudiar | | 8. yo • trabajar | |
| 3. tú • estudiar | | 9. usted • llamarse | |
| 4. ustedes • hablar | | 10. ellos • estar | |

.../20

3 Añade los pronombres interrogativos o las preguntas a las formas verbales del ejercicio 2 para formar preguntas completas.

Dodaj zaimki pytające lub pytania do form czasowników z ćwiczenia 2, aby utworzyć pełne pytania.

¿De dónde? • ¿Qué? • ¿Cuántos años? • ¿Dónde? • ¿Cuántas lenguas? • ¿Cómo? • ¿Qué lenguas? • ¿Qué tal?

- | nosotras • escribir | <i>escribimos</i> | <i>¿Qué escribimos?</i> |
|------------------------|--------------------|-----------------------------------|
| vosotros • pronunciar | <i>pronunciais</i> | <i>¿Cómo pronunciais "libro"?</i> |
| 1. ellas • tener | | 6. vosotras • trabajar |
| 2. nosotros • estudiar | | 7. él • significar |
| 3. tú • estudiar | | 8. yo • trabajar |
| 4. ustedes • hablar | | 9. usted • llamarse |
| 5. ella • ser | | 10. ellos • estar |

.../20

4 Contesta a las preguntas que has formado en el ejercicio 3. Puedes usar las sugerencias del recuadro.

Odpowiedz na pytania, które utworzyłeś/aś w ćwiczeniu 3. Możesz skorzystać z podpowiedzi w ramce.

en una oficina • veinte años • dos lenguas • ele i be erre o • español • "libro" • inglés y español • Juan • Polonia • en un restaurante • escribimos un ejercicio

Escribimos un ejercicio.

Ele i be erre o

- | | |
|---------|----------|
| 1. | 5. |
| 2. | 6. |
| 3. | 7. |
| 4. | 8. |
| | 9. |
| | 10. |

.../20

5 Mira el dibujo y escribe qué tienes en la mochila. Puedes usar algunas de las sugerencias del recuadro

Spójrz na obrazek i zapisz, co masz w plecaku. Możesz skorzystać z niektórych z podpowiedzi w ramce.

tres carpetas • dos libros • dos cuadernos • un cuaderno •
tres bolígrafos • un lápiz • dos lápices • un bolígrafo

En la mochila tengo...

.....

.....

.....

.....

.....



.../8