

Kapitola 6 *Im Laden* Lekce 2

Hodina 1 (44.)

Téma lekce:

- jídlo,
- obchod, nakupování.

Komunikační cíle:

- pojmenování potravin,
- žádání o povolení, informování o tom,
- co mi chutná nebo nechutná.

Slovní zásoba:

- der Joghurt, der Zucker, der Honig, die Butter, die Milch, die Marmelade, das Wasser, das Brot, das Mehl, die Eier, die Kekse, die Bonbons, die Cornflakes, die Süßigkeiten.
- Was kaufst du? Ich kaufe Brot und Marmelade.

Výukový materiál:

- učebnice,
- pracovní sešit,
- online nahrávky,
- interaktivní úlohy.

Uvedení hodiny

Učitel přivítá žáky a zkontroluje docházku. Žáci mohou ohlásit svou přítomnost názvem potraviny a výrobku nebo předem dohodnutým heslem s učitelem, např. *Ich mag Milch*. Učitel opakuje se žáky slovní zásobu pomocí obrázkových kartiček nebo interaktivních her Wordwall Kapitel 6.

1. S využitím obrázku v učebnici na straně 46 – 47 se učitel ptá žáků: *Was ist die Nummer ...* (např. *fünf*).

Žáci odpovídají celou větou: *Die Nummer fünf ist die Milch*.

🔊 67

2. Žáci poslouchají nahrávku a následně převyprávějí příběh v češtině.

🔊 68

3. Žáci si znovu poslechnou příběh. Úkolem žáků je označit potraviny, které chce paní Fee koupit. Učitel může nahrávku přehrát několikrát anebo ji po každém vyslechnutém názvu produktu zastavit, aby si žáci mohli slovo zopakovat.

4. Žáci si do sešitu napíší nákupní seznam. Seznam může mít podobu psaného textu nebo obrázkového slovníčku.



5. Žáci vypracují v pracovním sešitě cvičení 1 na straně 98.
Žák nalepí samolepky do nákupních košíků podle uvedeného popisu.

🔊 27. PS

6. Žáci vypracují v pracovním sešitě cvičení 2 na straně 98.
Úkolem žáka je označit výrobky, které kupuje Martha.

7. Žáci si opakují slovní zásobu pomocí interaktivních her
Wordwall – Kapitel 6.

Lektion 2

1. Wie kaufen die Kinder? Markiere die Wörter richtig.
(Du markierst die Wörter, die Martha kauft.)



Time: Mineralwasser, Brot, Käse

Martha: Bonbons, Schokolade, Marmelade


Pebru: Kekse, Butter, Eier


Frau Rose: Honig, Joghurt

4. Wie kauft Frau Rose? Hör zu und markiere.
(Du markierst die Wörter, die Frau Rose kauft.)







Finde 7 Lebensmittel

Finde 7 Lebensmittel in dem Gitter.

B	R	O	W	S	H	
R	O	S	A	T	C	O
O	K	A	S	R	H	N
T	K	A	S	E	I	I
B	L	A	E	S	N	G
E	I	E	R	C	K	B
S	C	H	O	H	E	B
B	O	N	B	O	N	S

4. Wie kauft Frau Rose? Hör zu und markiere.
(Du markierst die Wörter, die Frau Rose kauft.)

Zeichne die Produkte, die Frau Rose kauft, in das Feld.

☐ das Mehl
 ☐ der Zucker
 ☐ das Wasser

☐ die Milch
 ☐ der Joghurt
 ☐ der Käse

☐ der Kakao
 ☐ die Butter
 ☐ der Schinken

☐ die Eier

Ukončení hodiny

Učitel pochválí žáky za práci během hodiny a rozloučí se s nimi.